

Financial Statements 2018

Gram Car AS

Org.no.: 919 422 793

Profit and loss account

All figures in USD

	Note	2018	2017
Operating income and operating expenses			
Start-up expenses		0	256 377
Administrative expenses	2, 3	26 105	38 669
Total operating expenses		26 105	295 046
Net operating profit / loss		-26 105	-295 046
Financial income and expenses			
Income from subsidiaries	4	1 334 743	0
Other interest income		83	3
Financial income		1 334 826	3
Other interest expenses	8	1 895 250	173 250
Currency loss		5 783	2 099
Other financial expenses	8	146 705	10 107
Financial expenses		2 047 738	185 456
Net financial profit / loss		-712 912	-185 454
Ordinary result before tax		-739 017	-480 500
Tax on ordinary result		0	0
Ordinary result after tax		-739 017	-480 500
Net profit / loss		-739 017	-480 500
Attributable to			
Transferred to uncovered loss	6	739 017	480 500
Total		739 017	480 500

Gram Car AS

Balance

All figures in USD

	Note	2018	2017
Assets			
Non-current assets			
Financial assets			
Investments in subsidiaries	4	<u>16 971 201</u>	<u>33 936 510</u>
Total financial assets		16 971 201	33 936 510
Total non-current assets		<u>16 971 201</u>	<u>33 936 510</u>
Current assets			
Receivables			
Receivables group companies		18 300 052	440 920
Other current receivables		<u>17 062</u>	<u>27 661</u>
Total receivables		18 317 114	468 581
Bank deposit			
Bank deposit		<u>443 304</u>	<u>2 007 380</u>
Cash and cash equivalents		443 304	2 007 380
Total current assets		<u>18 760 419</u>	<u>2 475 961</u>
Total assets		<u>35 731 619</u>	<u>36 412 471</u>

Gram Car AS

Balance

All figures in USD

	Note	2018	2017
Equity and liabilities			
Equity			
Paid-in equity			
Share capital	5	24 582	24 582
Share premium		15 874 719	15 874 719
Total paid-in equity		15 899 302	15 899 302
Retained earnings			
Uncovered loss		-1 219 517	-480 500
Total retained earnings		-1 219 517	-480 500
Total equity	6	14 679 784	15 418 802
Liabilities			
Other non-current liabilities			
Bond loans	8	20 865 833	20 795 833
Total other non-current liabilities		20 865 833	20 795 833
Current liabilities			
Accounts payable		0	24 586
Other current liabilities		186 002	173 250
Total current liabilities		186 002	197 836
Total liabilities		21 051 835	20 993 669
Total equity and liabilities		35 731 619	36 412 471

Oslo, 26.02.2019


The board of Gram Car AS




Peter Dybwad Gram
Chairman of the board



Thorbjørn Fjærtøft Pedersen
Member of the board



Fredrik Platou
Member of the board



Jan Frederik Dyvi
Member of the board



Lars Christian Uchermann Wiese
Member of the board

Notes

Note 1 Accounting principles

The annual accounts have been prepared in conformity with the Accounting Act and NRS 8 - Good accounting practice for small companies.

Currency

The accounts are presented in USD which is the Company's functional currency. Transactions in another currency (those other than functional currency) are translated at the foreign exchange rate at the dates of the transactions. Monetary items in another currency are translated into USD using the foreign exchange rate at the balance sheet date. Non-monetary items that are measured at historical cost in a foreign currency are translated into USD using the exchange rate applicable on the transaction date. Non-monetary items that are measured at their fair value expressed in another currency are translated at the exchange rate applicable on the balance sheet date. Changes to exchange rates are recognised in the income statement as they occur during the accounting period.

Tonnage tax regime

The company pay taxes in accordance with the Norwegian tonnage tax regime. This implies that shipping income is exempt from ordinary taxation, while finance income is subject to ordinary tax rules and tax rates. The company is subject to a tonnage tax on the basis of the net tonnage of the vessels owned by the company instead of ordinary income tax on shipping income.

Balance sheet classification

Current assets and short term liabilities consist of receivables and payables due within one year, and items related to the inventory cycle. Other balance sheet items are classified as fixed assets / long term liabilities. Current assets are valued at the lower of cost and fair value. Short term liabilities are recognized at nominal value.

Fixed assets are valued at cost, less depreciation and impairment losses. Long term liabilities are recognized at nominal value.

Shares in subsidiaries and investment in associates

Subsidiaries and investments in associates are valued using the cost method in the company accounts. The investment is valued at acquisition cost for the shares unless a write-down has been necessary. A write-down to fair value is made when a fall in value is due to reasons that cannot be expected to be temporary and such write-down must be considered as necessary in accordance with good accounting practice. Write-downs are reversed when the basis for the write-down is no longer present.

Dividends, group contributions and other distributions from subsidiaries are recognised in the same year as they are recognised in the financial statement of the provider. If dividends/ group contributions exceed the withheld profits after the acquisition date, the excess amounts represents a repayment of invested capital, and the distribution are deducted from the investment's value in the balance sheet of the parent company.

Receivables

Receivables from customers and other receivables are entered at par value after deducting a provision for expected losses. The provision for losses is made on the basis of an individual assessment of the respective receivables.

Gram Car AS

Notes

Note 2 Number of employees, remunerations, audit fee etc.

The company has no employees.

There are recorded remuneration to the board with USD 6 331 in 2018, of which USD 1 726 to the chairman and USD 1 150 to each of the directors per year.

Pension obligations

The company is not obliged to have a pension fund for the employees according to the Obligatory Pension Insurance Act (OTP).

Audit

The audit fee expense for 2018 amounts to USD 2 440 excl. VAT.
Additional fees for other services rendered amounts to USD 0 excl. VAT.

Note 3 Administrative expenses

	2018	2017
Corporate management fees	12 404	19 342
Audit fees	2 440	0
Board of directors fees	7 223	0
Legal fees	1 504	0
Travel expenses	114	11 080
Other administrative expenses	2 421	8 247
Total	26 105	38 669

Note 4 Subsidiaries, associates, joint ventures

	Municipa- lity	Owner share	Equity	Profit
SBS/AS/JV				
Arabian Sea AS	OSLO	100,0%	8 871 389	1 094 150
Mediterranean Sea AS	OSLO	100,0%	8 021 916	717 853
Total			16 893 305	1 812 003

The company received group contribution of from Arabian Sea AS of USD 8 977 384 in 2018.
USD 8 066 583 is recorded as a reduction in purchase cost and USD 910 801 as financial income.

The company received group contribution of from Mediterranean Sea AS of USD 9 322 668 in 2018.
USD 8 898 726 is recorded as a reduction in purchase cost and USD 423 942 as financial income.

Gram Car AS

Notes

Note 5 Shareholders

The share capital in Gram Car AS as of 31.12 consists of:

	Total	Face value	Entered
Ordinary shares	100 000	0,25	24 582
Total	100 000		24 582

Ownership structure

The largest shareholders in % at year end:

	Ordinary	Owner interest	Share of votes
Canomaro Shipping AS	20 000	20,00	20,00
Premium Maritime Fund II AS	20 000	20,00	20,00
Songa Investments AS	20 000	20,00	20,00
Glenrinnes Farms Ltd.	12 600	12,60	12,60
Dyvi Invest AS	8 500	8,50	8,50
Patronia AS	6 400	6,40	6,40
Total number of shares	87 500	87,50	87,50

Shares and options owned by the Directors of the Board and the General Manager:

Name	Position	Ordinary
Lars Christian Uchermann Wiese	Member of the board	6 400
Jan Frederik Dyvi	Member of the board	8 500

Share ownership is disclosed when shares are directly and indirectly owned (owns or controls more than 50 %). Share ownership is disclosed based on the ownership of the shareholders.

Note 6 Equity capital

	Share capital	Share premium	Other equity	Total equity
Equity as of 1.1.2018	24 582	15 874 719	-480 500	15 418 801
Result for the year		0	-739 017	-739 017
Equity as of 31.12.2018	24 582	15 874 719	-1 219 517	14 679 784

Gram Car AS

Notes

Note 7 Tax base /deferred tax

	2018	2017
Taxable result	-1 215 305	-10 699
	0	
Net tax result of the year	-1 215 305	-10 699
Tax payable	0	0
Nominal tax - 23 % / 24 %		
Tax on ordinary result		
Tax payable	0	0
Tax on ordinary result	0	0
This year taxes includes		
Tax payable	0	0
Total	0	0
Accumulated loss to be brought forward	-1 226 004	-10 699
Not included in the deferred tax calculation	1 226 004	10 699
Basis for calculation of deferred tax	0	0
Deferred tax (22% / 23%)	0	0

Deferred tax is not booked to the balance sheet.

Gram Car AS

Notes

Note 8 Other long-term liabilities

	2018	2017
Bond loan	21 000 000	21 000 000
Capitalized borrowing cost	-134 167	-204 167
Total other long-term debt	20 865 833	20 795 833

Average interest rate	2018	2017
Bond loan	9%	9%

Maturity date of the bond loan is 28 November 2020.

The bond loan has quarterly interest payments, with first falling due 28.02.2018.

The loan agreement contain covenants that Gram Car AS (including subsidiaries) shall at all times have a minimum cash balance of USD 1 000 000 from 28 November 2017 to 27 November 2018 and USD 1 500 000 from 28 November 2018 to 28 November 2020.

The company satisfies all conditions of the loan agreements at 31 December 2019.

Borrowing cost is presented net with the loan and is amortized until maturity of the loan.

The vessels Arabian Sea and Mediterranen Sea are mortgaged as security for the Bond Loan.

Note 9 - Off-balance sheet items

The company has entered into a corporate management agreement with NRP Procurator AS.

Til generalforsamlingen i Gram Car AS

UAVHENGIG REVISORS BERETNING

Uttalelse om revisjonen av årsregnskapet

Konklusjon

Vi har revidert Gram Car AS' årsregnskap som viser et underskudd på USD 739 017. Årsregnskapet består av balanse per 31. desember 2018, resultatregnskap for regnskapsåret avsluttet per denne datoen og noteopplysninger til årsregnskapet, herunder et sammendrag av viktige regnskapsprinsipper.

Etter vår mening er det medfølgende årsregnskapet avgitt i samsvar med lov og forskrifter og gir et rettviseende bilde av selskapets finansielle stilling per 31. desember 2018, og av dets resultater for regnskapsåret avsluttet per denne datoen i samsvar med regnskapslovens regler og god regnskapsskikk i Norge.

Grunnlag for konklusjonen

Vi har gjennomført revisjonen i samsvar med lov, forskrift og god revisjonsskikk i Norge, herunder de internasjonale revisjonsstandardene International Standards on Auditing (ISA-ene). Våre oppgaver og plikter i henhold til disse standardene er beskrevet i Revisors oppgaver og plikter ved revisjon av årsregnskapet. Vi er uavhengige av selskapet slik det kreves i lov og forskrift, og har overholdt våre øvrige etiske forpliktelser i samsvar med disse kravene. Etter vår oppfatning er innhentet revisjonsbevis tilstrekkelig og hensiktsmessig som grunnlag for vår konklusjon.

Styrets ansvar for årsregnskapet

Styret (ledelsen) er ansvarlig for å utarbeide årsregnskapet i samsvar med lov og forskrifter, herunder for at det gir et rettviseende bilde i samsvar med regnskapslovens regler og god regnskapsskikk i Norge. Ledelsen er også ansvarlig for slik internkontroll som den finner nødvendig for å kunne utarbeide et årsregnskap som ikke inneholder vesentlig feilinformasjon, verken som følge av misligheter eller utilsiktede feil.

Ved utarbeidelsen av årsregnskapet må ledelsen ta standpunkt til selskapets evne til fortsatt drift og opplyse om forhold av betydning for fortsatt drift. Forutsetningen om fortsatt drift skal legges til grunn for årsregnskapet så lenge det ikke er sannsynlig at virksomheten vil bli avvirket.

Revisors oppgaver og plikter ved revisjonen av årsregnskapet

Vårt mål med revisjonen er å oppnå betryggende sikkerhet for at årsregnskapet som helhet ikke inneholder vesentlig feilinformasjon, verken som følge av misligheter eller utilsiktede feil, og å avgi en revisjonsberetning som inneholder vår konklusjon. Betryggende sikkerhet er en høy grad av sikkerhet, men ingen garanti for at en revisjon utført i samsvar med lov, forskrift og god revisjonsskikk i Norge, herunder ISA-ene, alltid vil avdekke vesentlig feilinformasjon som eksisterer. Feilinformasjon kan oppstå som følge av misligheter eller utilsiktede feil. Feilinformasjon blir vurdert som vesentlig dersom den enkeltvis eller samlet med rimelighet kan forventes å påvirke økonomiske beslutninger som brukerne foretar basert på årsregnskapet.

Som del av en revisjon i samsvar med lov, forskrift og god revisjonsskikk i Norge, herunder ISA-ene, utøver vi profesjonelt skjønn og utviser profesjonell skepsis gjennom hele revisjonen. I tillegg:

- identifiserer og anslår vi risikoen for vesentlig feilinformasjon i regnskapet, enten det skyldes misligheter eller utilsiktede feil. Vi utformer og gjennomfører revisjonshandlinger for å håndtere slike risikoer, og innhenter revisjonsbevis som er tilstrekkelig og hensiktsmessig som grunnlag for vår konklusjon. Risikoen for at vesentlig feilinformasjon som følge av misligheter ikke blir avdekket, er høyere enn for feilinformasjon som skyldes utilsiktede feil, siden misligheter kan innebære samarbeid, forfalskning, bevisste utelatelser, uriktige fremstillinger eller overstyring av internkontroll.
- opparbeider vi oss en forståelse av den interne kontroll som er relevant for revisjonen, for å utforme revisjonshandlinger som er hensiktsmessige etter omstendighetene, men ikke for å gi uttrykk for en mening om effektiviteten av selskapets interne kontroll.
- evaluerer vi om de anvendte regnskapsprinsippene er hensiktsmessige og om regnskapsestimatene og tilhørende noteopplysninger utarbeidet av ledelsen er rimelige.
- konkluderer vi på hensiktsmessigheten av ledelsens bruk av fortsatt drift-forutsetningen ved avleggelsen av regnskapet, basert på innhentede revisjonsbevis, og hvorvidt det foreligger vesentlig usikkerhet knyttet til hendelser eller forhold som kan skape tvil av betydning om selskapets evne til fortsatt drift. Dersom vi konkluderer med at det eksisterer vesentlig usikkerhet, kreves det at vi i revisjonsberetningen henleder oppmerksomheten på tilleggsopplysningene i regnskapet, eller, dersom slike tilleggsopplysninger ikke er tilstrekkelige, at vi modifiserer vår konklusjon om årsregnskapet. Våre konklusjoner er basert på revisjonsbevis innhentet inntil datoen for revisjonsberetningen. Etterfølgende hendelser eller forhold kan imidlertid medføre at selskapet ikke fortsetter driften.
- evaluerer vi den samlede presentasjonen, strukturen og innholdet, inkludert tilleggsopplysningene, og hvorvidt årsregnskapet representerer de underliggende transaksjonene og hendelsene på en måte som gir et rettviseende bilde.

Vi kommuniserer med dem som har overordnet ansvar for styring og kontroll blant annet om det planlagte omfanget av revisjonen og til hvilken tid revisjonsarbeidet skal utføres. Vi utveksler også informasjon om forhold av betydning som vi har avdekket i løpet av revisjonen, herunder om eventuelle svakheter av betydning i den interne kontrollen.

Uttalelse om andre lovmessige krav

Konklusjon om registrering og dokumentasjon

Basert på vår revisjon av årsregnskapet som beskrevet ovenfor, og kontrollhandlinger vi har funnet nødvendig i henhold til internasjonal standard for attestasjonsoppdrag (ISAE) 3000 «Attestasjonsoppdrag som ikke er revisjon eller forenklet revisorkontroll av historisk finansiell informasjon», mener vi at ledelsen har oppfylt sin plikt til å sørge for ordentlig og oversiktlig registrering og dokumentasjon av selskapets regnskapsopplysninger i samsvar med lov og god bokføringsskikk i Norge.

Oslo, 6. mars 2019
Deloitte AS

Alf-Anton Eid
statsautorisert revisor

PENNEO

Signaturene i dette dokumentet er juridisk bindende. Dokument signert med "Penneo™ - sikker digital signatur".
De signerende parter sin identitet er registrert, og er listet nedenfor.

"Med min signatur bekrefter jeg alle datoer og innholdet i dette dokument."

Alf Anton Eid

Statsautorisert revisor

Serienummer: 9578-5999-4-1237649

IP: 217.173.xxx.xxx

2019-03-06 11:34:55Z



Penneo Dokumentnøkkel: HB2XB-LIF60-IBA18-WZZZC-APQVJ-ZWCIP

Dokumentet er signert digitalt, med **Penneo.com**. Alle digitale signatur-data i dokumentet er sikret og validert av den datamaskin-utregnede hash-verdien av det opprinnelige dokument. Dokumentet er låst og tids-stemplet med et sertifikat fra en betrodd tredjepart. All kryptografisk bevis er integrert i denne PDF, for fremtidig validering (hvis nødvendig).

Hvordan bekrefter at dette dokumentet er originalen?

Adobe Reader, skal du kunne se at dokumentet er sertifisert av **Penneo e-signature service** <penneo@penneo.com>. Dette garanterer at innholdet i dokumentet ikke har blitt endret.

Det er lett å kontrollere de kryptografiske beviser som er lokalisert inne i dokumentet, med Penneo validator - <https://penneo.com/validate>

Financial Statements 2018

Arabian Sea AS

Org.no.: 919 779 225

Profit and loss account

All figures in USD

	Note	2018	2017
Operating income and operating expenses			
Operating income	2	4 312 933	250 159
Operating income		4 312 933	250 159
Start-up expenses		0	215 881
Administrative expenses	4	442 030	35 050
Operating expenses	5	1 782 881	107 845
Depreciation and amortisation expenses	6	963 600	71 281
Total operating expenses		3 188 512	430 057
Net operating profit / loss		1 124 421	-179 898
Financial income and expenses			
Currency gain		717	0
Financial income		717	0
Other interest expenses		9	0
Currency loss		7 753	97
Financial expenses		7 761	97
Net financial profit / loss		-7 044	-97
Ordinary result before tax		1 117 377	-179 995
Tax on ordinary result	9	23 227	3 354
Ordinary result after tax		1 094 150	-183 350
Net profit / loss		1 094 150	-183 350
Attributable to			
Transferred to other equity		1 094 150	-183 349
Total	8	1 094 150	-183 349

Arabian Sea AS

Balance

All figures in USD

	Note	2018	2017
Assets			
Non-current assets			
Tangible assets			
Contructions in progress		373 994	0
Vessels		15 323 805	16 087 351
Docking		258 153	458 207
Total tangible assets	6	15 955 952	16 545 558
Financial assets			
Total non-current assets		15 955 952	16 545 558
Current assets			
Inventories			
Bunkers and lubes		74 194	55 053
Total inventories		74 194	55 053
Receivables			
Accounts receivables		12 373	328 653
Other current receivables		64 024	26 290
Total receivables		76 397	354 942
Bank deposit			
Bank deposit		2 691 965	209 201
Cash and cash equivalent		2 691 965	209 201
Total current assets		2 842 556	619 196
Total assets		18 798 508	17 164 754

Arabian Sea AS

Balance

All figures in USD

	Note	2018	2017
Equity and liabilities			
Equity			
Paid-in equity			
Share capital	7	7 381	3 768
Share premium		7 953 208	-696
Decided reduction in share capital, not registered		0	16 934 900
Total paid-in equity	8	7 960 588	16 937 972
Retained earnings			
Other equity		910 778	0
Uncovered loss		0	-183 349
Total retained earnings	8	910 778	-183 349
Total equity	8	8 871 366	16 754 624
Liabilities			
Current liabilities			
Liabilities to group companies		8 977 384	216 965
Accounts payable		324 818	77 478
Tax payable	9	23 227	3 354
Other current liabilities		601 712	112 334
Total current liabilities		9 927 141	410 132
Total liabilities		9 927 141	410 132
Total equity and liabilities		18 798 508	17 164 755

26.02.2019

The board of Arabian Sea AS




Peter Dyowad Gram
chairman of the board



Fredrik Platou
member of the board



Jan Frederik Dyvi
member of the board



Lars Christian Uchermann Wiese
member of the board



Thorbjørn Fjærtøft Pedersen
member of the board

Notes

Note 1 Accounting principles

The annual accounts have been prepared in conformity with the Accounting Act and NRS 8 - Good accounting practice for small companies.

Currency

The accounts are presented in USD which is the Company's functional currency. Transactions in another currency (those other than functional currency) are translated at the foreign exchange rate at the dates of the transactions. Monetary items in another currency are translated into USD using the foreign exchange rate at the balance sheet date. Non-monetary items that are measured at historical cost in a foreign currency are translated into USD using the exchange rate applicable on the transaction date. Non-monetary items that are measured at their fair value expressed in another currency are translated at the exchange rate applicable on the balance sheet date. Changes to exchange rates are recognised in the income statement as they occur during the accounting period.

Operating revenues

Income from the sale of goods is recognised on the date of delivery. Services are recognised as income as they are delivered.

Tonnage tax regime

The company pay taxes in accordance with the Norwegian tonnage tax regime. This implies that shipping income is exempt from ordinary taxation, while finance income is subject to ordinary tax rules and tax rates. The company is subject to a tonnage tax on the basis of the net tonnage of the vessels owned by the company instead of ordinary income tax on shipping income.

Balance sheet classification

Current assets and short term liabilities consist of receivables and payables due within one year, and items related to the inventory cycle. Other balance sheet items are classified as fixed assets / long term liabilities. Current assets are valued at the lower of cost and fair value. Short term liabilities are recognized at nominal value.

Fixed assets are valued at cost, less depreciation and impairment losses. Long term liabilities are recognized at nominal value.

Fixed assets

Fixed assets are capitalised and appreciated over the economic lifetime of the asset. Direct maintenance of an asset is expensed under operating expenses as and when it is incurred. Additions or improvements are added to the asset's cost price and depreciated together with the asset. The split between maintenance and additions/improvements is calculated in proportion to the asset's condition at the acquisition date. Fixed assets are written down to a recoverable amount in the case of fall in value which is expected not to be temporary. The recoverable amount is the higher of the net sale value and value in use. Value in use is the present value of future cash flows related to the asset. Previous impairment charges are reversed in later periods if the conditions causing the write-down are no longer present.

Inventories

Inventories are valued at the lower of acquisition cost and net sale value.

Receivables

Receivables from customers and other receivables are entered at par value after deducting a provision for

Arabian Sea AS

Notes

expected losses. The provision for losses is made on the basis of an individual assessment of the respective receivables.

Note 2 Income

	2018	2017
Charter income	4 312 933	208 338
Total	4 312 933	208 338

The company purchased M/V Arabian Sea on December 4, 2017.

Note 3 Number of employees, remunerations, audit fee etc.

The company has no employees.

There are no recorded remuneration to the board in 2018

Pension obligations

The company is not obliged to have a pension fund for the employees according to the Obligatory Pension Insurance Act (OTP).

Audit

The audit fee expense for 2018 amounts to USD 2 165 excl. VAT.
Additional fees for other services rendered amounts to USD 0 excl. VAT.

Note 4 Administrative expenses

	2018	2017
Corporate management fees	24 809	0
Audit fees	2 165	0
Legal fees	1 618	0
Commercial management fees	84 734	2 959
Technical management fees	130 000	9 973
Insurance	173 861	0
Other administrative expenses	24 842	22 118
Total	442 030	35 050

Arabian Sea AS

Notes

Note 5 Operating expenses

	2018	2017
Fixed operating expenses		
- technical operations / insurance	796 119	64 869
- crew expenses	986 762	42 976
Total fixed operating expenses	1 782 881	107 845
Total operating expenses	1 782 881	107 845

Technical management fee and insurance is presented as administration expenses.

Total operating expenses, incl. tech.mng.fee	1 912 881	117 818
--	-----------	---------

Note 6 Tangible assets

	Vessel	Docking	Constr. in progress	Total
Acquisition cost 01.01.2018	16 143 833	473 006	0	16 616 839
Acquisitions		0	373 994	373 994
Disposals	0	0	0	0
Acquisition cost 31.12.2018	16 143 833	473 006	373 994	16 990 833
Acc. depreciation 31.12.2018	-820 028	-214 853	0	-1 034 881
Acc. impairment 31.12.2018	0	0	0	0
Net value 31.12.2018	15 323 805	258 153	373 994	15 955 952

	Vessel	Docking	Constr. in progress	Total
Impairment for the period	0	0	0	0
Depreciations for the period	763 546	200 054	0	963 600
Depreciation rate	5,6 %	49,2 %	Not finalized per 31.12.18	
Depreciation schedule	Linear	Linear		
Estimated depreciation (years)	18			
Closing date	4.12.2017			

Note 7 Shareholders

The share capital in Arabian Sea AS as of 31/12/2018 consists of:

	Antall	Pålydende	Bokført
Ordinary shares	30 000	0,25	7 381
Sum		0	7 381

Arabian Sea AS

Notes

Ownership structure

	Antall	Eierandel	Stemmeandel
Gram Car AS	30 000	100,00	100,00
Totalt antall aksjer	30 000	100,00	100,00

Note 8 Equity capital

	Share capital	Share premium	Other equity/ uncovered loss	Total equity
Equity as of 1.1.2018	7 381	16 930 592	-183 349	16 754 624
Group contributions made		-8 977 384		-8 977 384
Result for the year		0	1 094 150	1 094 150
Equity as of 31.12.2018	7 381	7 953 208	910 801	8 871 390

Arabian Sea AS

Notes

Note 9 Tax base /deferred tax

	2018	2017
Taxable result	12 765	7 475
	0	
Net tax result of the year	12 765	7 475
Tax payable	2 936	1 794
Nominal tax - 23 % / 24 %		
Tonnage tax:		
Total net tonnage (NT)	46 800	46 800
Tonnage tax (based on NT 47,000)	20 291	1 560
Total	20 291	1 560
Tax on ordinary result		
Tax payable	2 936	1 794
Tonnage tax	20 291	1 560
Tax on ordinary result	23 227	3 354
This year taxes includes		
Tax payable	2 936	1 794
Tonnage tax	20 291	1 560
Total	23 227	3 354

Note 10 Charges and guarantees

The vessel M/V Arabian Sea is mortgaged as security for Gram Car AS' Bond Loan.

Note 11 Off-balance sheet items

The company has entered into a ship management agreement with Lauterjung Shipmanagement GmbH Co. KG, a commercial management agreement with Gram Car Carriers AS and a corporate management agreement with NRP Procurator AS.

Til generalforsamlingen i Arabian Sea AS

UAVHENGIG REVISORS BERETNING

Uttalelse om revisjonen av årsregnskapet

Konklusjon

Vi har revidert Arabean Sea AS' årsregnskap som viser et overskudd på USD 1 094 150. Årsregnskapet består av balanse per 31. desember 2018, resultatregnskap for regnskapsåret avsluttet per denne datoen og noteopplysninger til årsregnskapet, herunder et sammendrag av viktige regnskapsprinsipper.

Etter vår mening er det medfølgende årsregnskapet avgitt i samsvar med lov og forskrifter og gir et rettviseende bilde av selskapets finansielle stilling per 31. desember 2018, og av dets resultater for regnskapsåret avsluttet per denne datoen i samsvar med regnskapslovens regler og god regnskapsskikk i Norge.

Grunnlag for konklusjonen

Vi har gjennomført revisjonen i samsvar med lov, forskrift og god revisjonsskikk i Norge, herunder de internasjonale revisjonsstandardene International Standards on Auditing (ISA-ene). Våre oppgaver og plikter i henhold til disse standardene er beskrevet i Revisors oppgaver og plikter ved revisjon av årsregnskapet. Vi er uavhengige av selskapet slik det kreves i lov og forskrift, og har overholdt våre øvrige etiske forpliktelser i samsvar med disse kravene. Etter vår oppfatning er innhentet revisjonsbevis tilstrekkelig og hensiktsmessig som grunnlag for vår konklusjon.

Styrets ansvar for årsregnskapet

Styret (ledelsen) er ansvarlig for å utarbeide årsregnskapet i samsvar med lov og forskrifter, herunder for at det gir et rettviseende bilde i samsvar med regnskapslovens regler og god regnskapsskikk i Norge. Ledelsen er også ansvarlig for slik internkontroll som den finner nødvendig for å kunne utarbeide et årsregnskap som ikke inneholder vesentlig feilinformasjon, verken som følge av misligheter eller utilsiktede feil.

Ved utarbeidelsen av årsregnskapet må ledelsen ta standpunkt til selskapets evne til fortsatt drift og opplyse om forhold av betydning for fortsatt drift. Forutsetningen om fortsatt drift skal legges til grunn for årsregnskapet så lenge det ikke er sannsynlig at virksomheten vil bli avvirket.

Revisors oppgaver og plikter ved revisjonen av årsregnskapet

Vårt mål med revisjonen er å oppnå betryggende sikkerhet for at årsregnskapet som helhet ikke inneholder vesentlig feilinformasjon, verken som følge av misligheter eller utilsiktede feil, og å avgi en revisjonsberetning som inneholder vår konklusjon. Betryggende sikkerhet er en høy grad av sikkerhet, men ingen garanti for at en revisjon utført i samsvar med lov, forskrift og god revisjonsskikk i Norge, herunder ISA-ene, alltid vil avdekke vesentlig feilinformasjon som eksisterer. Feilinformasjon kan oppstå som følge av misligheter eller utilsiktede feil. Feilinformasjon blir vurdert som vesentlig dersom den enkeltvis eller samlet med rimelighet kan forventes å påvirke økonomiske beslutninger som brukerne foretar basert på årsregnskapet.

Som del av en revisjon i samsvar med lov, forskrift og god revisjonsskikk i Norge, herunder ISA-ene, utøver vi profesjonelt skjønn og utviser profesjonell skepsis gjennom hele revisjonen. I tillegg:

- identifiserer og anslår vi risikoen for vesentlig feilinformasjon i regnskapet, enten det skyldes misligheter eller utilsiktede feil. Vi utformer og gjennomfører revisjonshandlinger for å håndtere slike risikoer, og innhenter revisjonsbevis som er tilstrekkelig og hensiktsmessig som grunnlag for vår konklusjon. Risikoen for at vesentlig feilinformasjon som følge av misligheter ikke blir avdekket, er høyere enn for feilinformasjon som skyldes utilsiktede feil, siden misligheter kan innebære samarbeid, forfalskning, bevisste utelatelser, uriktige fremstillinger eller overstyring av internkontroll.
- opparbeider vi oss en forståelse av den interne kontroll som er relevant for revisjonen, for å utforme revisjonshandlinger som er hensiktsmessige etter omstendighetene, men ikke for å gi uttrykk for en mening om effektiviteten av selskapets interne kontroll.
- evaluerer vi om de anvendte regnskapsprinsippene er hensiktsmessige og om regnskapestimatene og tilhørende noteopplysninger utarbeidet av ledelsen er rimelige.
- konkluderer vi på hensiktsmessigheten av ledelsens bruk av fortsatt drift-forutsetningen ved avleggelsen av regnskapet, basert på innhentede revisjonsbevis, og hvorvidt det foreligger vesentlig usikkerhet knyttet til hendelser eller forhold som kan skape tvil av betydning om selskapets evne til fortsatt drift. Dersom vi konkluderer med at det eksisterer vesentlig usikkerhet, kreves det at vi i revisjonsberetningen henleder oppmerksomheten på tilleggsopplysningene i regnskapet, eller, dersom slike tilleggsopplysninger ikke er tilstrekkelige, at vi modifiserer vår konklusjon om årsregnskapet. Våre konklusjoner er basert på revisjonsbevis innhentet inntil datoen for revisjonsberetningen. Etterfølgende hendelser eller forhold kan imidlertid medføre at selskapet ikke fortsetter driften.
- evaluerer vi den samlede presentasjonen, strukturen og innholdet, inkludert tilleggsopplysningene, og hvorvidt årsregnskapet representerer de underliggende transaksjonene og hendelsene på en måte som gir et rettviseende bilde.

Vi kommuniserer med dem som har overordnet ansvar for styring og kontroll blant annet om det planlagte omfanget av revisjonen og til hvilken tid revisjonsarbeidet skal utføres. Vi utveksler også informasjon om forhold av betydning som vi har avdekket i løpet av revisjonen, herunder om eventuelle svakheter av betydning i den interne kontrollen.

Uttalelse om andre lovmessige krav

Konklusjon om registrering og dokumentasjon

Basert på vår revisjon av årsregnskapet som beskrevet ovenfor, og kontrollhandlinger vi har funnet nødvendig i henhold til internasjonal standard for attestasjonsoppdrag (ISAE) 3000 «Attestasjonsoppdrag som ikke er revisjon eller forenklet revisorkontroll av historisk finansiell informasjon», mener vi at ledelsen har oppfylt sin plikt til å sørge for ordentlig og oversiktlig registrering og dokumentasjon av selskapets regnskapsopplysninger i samsvar med lov og god bokføringskikk i Norge.

Oslo, 6. mars 2019
Deloitte AS

Alf-Anton Eid
statsautorisert revisor

PENNEO

Signaturene i dette dokumentet er juridisk bindende. Dokument signert med "Penneo™ - sikker digital signatur".
De signerende parter sin identitet er registrert, og er listet nedenfor.

"Med min signatur bekrefter jeg alle datoer og innholdet i dette dokument."

Alf Anton Eid

Statsautorisert revisor

Serienummer: 9578-5999-4-1237649

IP: 217.173.xxx.xxx

2019-03-06 11:34:55Z



Penneo Dokumentnøkkel: UWBUK-5VTLC-8T8AU-HWLEQ-ZIEL-ZZJPU

Dokumentet er signert digitalt, med **Penneo.com**. Alle digitale signatur-data i dokumentet er sikret og validert av den datamaskin-utregnede hash-verdien av det opprinnelige dokument. Dokumentet er låst og tids-stemplet med et sertifikat fra en betrodd tredjepart. All kryptografisk bevis er integrert i denne PDF, for fremtidig validering (hvis nødvendig).

Hvordan bekrefter at dette dokumentet er originalen?

Adobe Reader, skal du kunne se at dokumentet er sertifisert av **Penneo e-signature service** <penneo@penneo.com>. Dette garanterer at innholdet i dokumentet ikke har blitt endret.

Det er lett å kontrollere de kryptografiske beviser som er lokalisert inne i dokumentet, med Penneo validator - <https://penneo.com/validate>

Financial Statements 2018

Mediterranean Sea AS

Org.no.: 919 778 296

Profit and loss account

All figures in USD

	Note	2018	2017
Operating income and operating expenses			
Operating income	2	3 743 077	40 335
Operating income		3 743 077	40 335
Start-up expenses		0	215 881
Administrative expenses	4	389 177	34 442
Operating expenses	5	1 644 029	52 371
Depreciation and amortisation expenses	6	967 057	29 144
Total operating expenses		3 000 263	331 838
Net operating profit / loss		742 814	-291 503
Financial income and expenses			
Currency gain		24	0
Financial income		24	0
Other interest expenses		6	0
Currency loss		3 594	8
Financial expenses		3 600	8
Net financial profit / loss		-3 577	-8
Ordinary result before tax		739 237	-291 511
Tax on ordinary result	9	21 384	2 400
Ordinary result after tax		717 853	-293 911
Net profit / loss		717 853	-293 911
Attributable to			
Transferred to other equity		717 853	-293 911
Total	8	717 853	-293 911

Mediterranean Sea AS

Balance

All figures in USD

	Note	2018	2017
Assets			
Non-current assets			
Tangible assets			
Constructions in progress		265 143	0
Vessels		15 416 913	16 184 080
Docking		203 725	403 615
Total tangible assets	6	15 885 781	16 587 695
Financial assets			
Total non-current assets		15 885 781	16 587 695
Current assets			
Inventories			
Bunkers and lubes		86 394	55 425
Total inventories		86 394	55 425
Receivables			
Accounts receivables		500	244 494
Other current receivables		38 725	6 504
Total receivables		39 225	250 998
Bank deposit			
Bank deposit		1 578 131	165 048
Cash and cash equivalents		1 578 131	165 048
Total current assets		1 703 750	471 471
Total assets		17 589 531	17 059 166

Mediterranean Sea AS

Balance

All figures in USD

	Note	2018	2017
Equity and liabilities			
Equity			
Paid-in equity			
Share capital	7	7 276	3 642
Share premium		7 590 698	0
Decided reduction in share capital, not registered		0	16 917 000
Total paid-in equity	8	7 597 974	16 920 642
Retained earnings			
Other equity		423 942	0
Uncovered loss		0	-293 911
Total retained earnings	8	423 942	-293 910
Total equity	8	8 021 916	16 626 732
Liabilities			
Current liabilities			
Liabilities to group companies		9 322 668	223 954
Accounts payable		172 451	84 609
Tax payable	9	21 384	2 400
Other current liabilities		51 112	121 471
Total current liabilities		9 567 615	432 435
Total liabilities		9 567 615	432 435
Total equity and liabilities		17 589 531	17 059 167

26.02.2019


The board of Mediterranean Sea AS



Peter Dybwad Gram
chairman of the board




Thorbjørn Fjærtøft Pedersen
member of the board



Jan Frederik Dyvi
member of the board



Lars Christian Uchermann Wiese
member of the board



Fredrik Platou
member of the board

Notes

Note 1 Accounting principles

The annual accounts have been prepared in conformity with the Accounting Act and NRS 8 - Good accounting practice for small companies.

Currency

The accounts are presented in USD which is the Company's functional currency. Transactions in another currency (those other than functional currency) are translated at the foreign exchange rate at the dates of the transactions. Monetary items in another currency are translated into USD using the foreign exchange rate at the balance sheet date. Non-monetary items that are measured at historical cost in a foreign currency are translated into USD using the exchange rate applicable on the transaction date. Non-monetary items that are measured at their fair value expressed in another currency are translated at the exchange rate applicable on the balance sheet date. Changes to exchange rates are recognised in the income statement as they occur during the accounting period.

Operating revenues

Income from the sale of goods is recognised on the date of delivery. Services are recognised as income as they are delivered.

Tonnage tax regime

The company pay taxes in accordance with the Norwegian tonnage tax regime. This implies that shipping income is exempt from ordinary taxation, while finance income is subject to ordinary tax rules and tax rates. The company is subject to a tonnage tax on the basis of the net tonnage of the vessels owned by the company instead of ordinary income tax on shipping income.

Balance sheet classification

Current assets and short term liabilities consist of receivables and payables due within one year, and items related to the inventory cycle. Other balance sheet items are classified as fixed assets / long term liabilities. Current assets are valued at the lower of cost and fair value. Short term liabilities are recognized at nominal value.

Fixed assets are valued at cost, less depreciation and impairment losses. Long term liabilities are recognized at nominal value.

Fixed assets

Fixed assets are capitalised and appreciated over the economic lifetime of the asset. Direct maintenance of an asset is expensed under operating expenses as and when it is incurred. Additions or improvements are added to the asset's cost price and depreciated together with the asset. The split between maintenance and additions/improvements is calculated in proportion to the asset's condition at the acquisition date. Fixed assets are written down to a recoverable amount in the case of fall in value which is expected not to be temporary. The recoverable amount is the higher of the net sale value and value in use. Value in use is the present value of future cash flows related to the asset. Previous impairment charges are reversed in later periods if the conditions causing the write-down are no longer present.

Inventories

Inventories are valued at the lower of acquisition cost and net sale value.

Mediterranean Sea AS

Notes

Receivables

Receivables from customers and other receivables are entered at par value after deducting a provision for expected losses. The provision for losses is made on the basis of an individual assessment of the respective receivables.

Note 2 Income

	2018	2017
Charter income	3 743 077	40 335
Total	3 743 077	40 335

The company purchased M/V Mediterranean Sea on December 20, 2017.

Note 3 Number of employees, remunerations, audit fee etc.

The company has no employees.

There are no recorded remuneration to the board in 2018

Pension obligations

The company is not obliged to have a pension fund for the employees according to the Obligatory Pension Insurance Act (OTP).

Audit

The audit fee expense for 2018 amounts to USD 3 128 excl. VAT.
Additional fees for other services rendered amounts to USD 0 excl. VAT.

Note 4 Administrative expenses

	2018	2017
Corporate management fees	24 809	0
Audit fees	3 128	0
Legal fees	2 032	0
Commercial management fees	78 030	877
Technical management fees	130 000	5 126
Insurance	129 275	7 190
Other administrative expenses	21 903	21 249
Total	389 177	34 442

Mediterranean Sea AS

Notes

Note 5 Operating expenses

	2018	2017
Fixed operating expenses		
- technical operations / insurance	705 079	29 876
- crew expenses	938 950	22 495
Total fixed operating expenses	1 644 029	52 371
Total operating expenses	1 644 029	52 371

Technical management fee and insurance is presented as administration expenses.

Total operating expenses, incl. tech.mng.fee	1 774 029	57 497
--	-----------	--------

Note 6 Tangible assets

	Vessel	Docking	Constr. in progress	Total
Acquisition cost 01.01.2018	16 207 200	409 639	0	16 616 839
Acquisitions		0	265 143	265 143
Disposals	0	0	0	0
Acquisition cost 31.12.2018	16 207 200	409 639	265 143	16 881 982
Acc. depreciation 31.12.2018	-790 287	-205 914	0	-996 201
Acc. impairment 31.12.2018	0	0	0	0
Net value 31.12.2018	15 416 913	203 725	265 143	15 885 781
	Vessel	Docking	Constr. in progress	Total
Impairment for the period	0	0	0	0
Depreciations for the period	767 167	199 890	0	967 057
Depreciation rate	5,6 %	48,8 %	Not finalized per 31.12.18	
Depreciation schedule	Linear	Linear		
Estimated depreciation (years)	18			
Closing date	20.12.2017			

Note 7 Shareholders

The share capital in Mediterranean Sea AS as of 31/12/2018 consists of:

	Antall	Pålydende	Bokført
Ordinary shares	30 000	0,24	7 276
Sum		0	7 276

Mediterranean Sea AS

Notes

Ownership structure

	Antall	Eierandel	Stemmeandel
Gram Car AS	30 000	100,00	100,00
Totalt antall aksjer	30 000	100,00	100,00

Note 8 Equity capital

	Share capital	Share premium	Other equity/ uncovered loss	Total equity
Equity as of 1.1.2018	7 276	16 913 366	-293 911	16 626 731
Group contributions made		-9 322 668		-9 322 668
Result for the year		0	717 853	717 853
Equity as of 31.12.2018	7 276	7 590 698	423 943	8 021 917

Mediterranean Sea AS

Notes

Note 9 Tax base /deferred tax

	2018	2017
Taxable result	4 751	7 354
	0	
Net tax result of the year	4 751	7 354
Tax payable	1 093	1 765
Nominal tax - 23 % / 24 %		
Tonnage tax:		
Total net tonnage	46 800	46 800
Tonnage tax (based on NT 47,000)	20 291	635
Total	20 291	635
Tax on ordinary result		
Tax payable	1 093	1 765
Tonnage tax	20 291	635
Tax on ordinary result	21 384	2 400
This year taxes includes		
Tax payable	1 093	1 765
Tonnage tax	20 291	635
Total	21 384	2 400

Note 10 Charges and guarantees

The vessel M/V Mediterranean Sea is mortgaged as security for Gram Car AS' Bond Loan.

Note 11 Off-balance sheet items

The company has entered into a ship management agreement with Lauterjung Shipmanagement GmbH Co. KG, a commercial management agreement with Gram Car Carriers AS and a corporate management agreement with NRP Procurator AS.

Til generalforsamlingen i Mediterranean Sea AS

UAVHENGIG REVISORS BERETNING

Uttalelse om revisjonen av årsregnskapet

Konklusjon

Vi har revidert Mediterranean Sea AS' årsregnskap som viser et overskudd på kr 717 853. Årsregnskapet består av balanse per 31. desember 2018, resultatregnskap for regnskapsåret avsluttet per denne datoen og noteopplysninger til årsregnskapet, herunder et sammendrag av viktige regnskapsprinsipper.

Etter vår mening er det medfølgende årsregnskapet avgitt i samsvar med lov og forskrifter og gir et rettviseende bilde av selskapets finansielle stilling per 31. desember 2018, og av dets resultater for regnskapsåret avsluttet per denne datoen i samsvar med regnskapslovens regler og god regnskapsskikk i Norge.

Grunnlag for konklusjonen

Vi har gjennomført revisjonen i samsvar med lov, forskrift og god revisjonsskikk i Norge, herunder de internasjonale revisjonsstandardene International Standards on Auditing (ISA-ene). Våre oppgaver og plikter i henhold til disse standardene er beskrevet i Revisors oppgaver og plikter ved revisjon av årsregnskapet. Vi er uavhengige av selskapet slik det kreves i lov og forskrift, og har overholdt våre øvrige etiske forpliktelser i samsvar med disse kravene. Etter vår oppfatning er innhentet revisjonsbevis tilstrekkelig og hensiktsmessig som grunnlag for vår konklusjon.

Styrets ansvar for årsregnskapet

Styret (ledelsen) er ansvarlig for å utarbeide årsregnskapet i samsvar med lov og forskrifter, herunder for at det gir et rettviseende bilde i samsvar med regnskapslovens regler og god regnskapsskikk i Norge. Ledelsen er også ansvarlig for slik internkontroll som den finner nødvendig for å kunne utarbeide et årsregnskap som ikke inneholder vesentlig feilinformasjon, verken som følge av misligheter eller utilsiktede feil.

Ved utarbeidelsen av årsregnskapet må ledelsen ta standpunkt til selskapets evne til fortsatt drift og opplyse om forhold av betydning for fortsatt drift. Forutsetningen om fortsatt drift skal legges til grunn for årsregnskapet så lenge det ikke er sannsynlig at virksomheten vil bli avvirket.

Revisors oppgaver og plikter ved revisjonen av årsregnskapet

Vårt mål med revisjonen er å oppnå betryggende sikkerhet for at årsregnskapet som helhet ikke inneholder vesentlig feilinformasjon, verken som følge av misligheter eller utilsiktede feil, og å avgi en revisjonsberetning som inneholder vår konklusjon. Betryggende sikkerhet er en høy grad av sikkerhet, men ingen garanti for at en revisjon utført i samsvar med lov, forskrift og god revisjonsskikk i Norge, herunder ISA-ene, alltid vil avdekke vesentlig feilinformasjon som eksisterer. Feilinformasjon kan oppstå som følge av misligheter eller utilsiktede feil. Feilinformasjon blir vurdert som vesentlig dersom den enkeltvis eller samlet med rimelighet kan forventes å påvirke økonomiske beslutninger som brukerne foretar basert på årsregnskapet.

Som del av en revisjon i samsvar med lov, forskrift og god revisjonsskikk i Norge, herunder ISA-ene, utøver vi profesjonelt skjønn og utviser profesjonell skepsis gjennom hele revisjonen. I tillegg:

- identifiserer og anslår vi risikoen for vesentlig feilinformasjon i regnskapet, enten det skyldes misligheter eller utilsiktede feil. Vi utformer og gjennomfører revisjonshandlinger for å håndtere slike risikoer, og innhenter revisjonsbevis som er tilstrekkelig og hensiktsmessig som grunnlag for vår konklusjon. Risikoen for at vesentlig feilinformasjon som følge av misligheter ikke blir avdekket, er høyere enn for feilinformasjon som skyldes utilsiktede feil, siden misligheter kan innebære samarbeid, forfalskning, bevisste utelatelser, uriktige fremstillinger eller overstyring av internkontroll.
- opparbeider vi oss en forståelse av den interne kontroll som er relevant for revisjonen, for å utforme revisjonshandlinger som er hensiktsmessige etter omstendighetene, men ikke for å gi uttrykk for en mening om effektiviteten av selskapets interne kontroll.
- evaluerer vi om de anvendte regnskapsprinsippene er hensiktsmessige og om regnskapestimatene og tilhørende noteopplysninger utarbeidet av ledelsen er rimelige.
- konkluderer vi på hensiktsmessigheten av ledelsens bruk av fortsatt drift-forutsetningen ved avleggelsen av regnskapet, basert på innhentede revisjonsbevis, og hvorvidt det foreligger vesentlig usikkerhet knyttet til hendelser eller forhold som kan skape tvil av betydning om selskapets evne til fortsatt drift. Dersom vi konkluderer med at det eksisterer vesentlig usikkerhet, kreves det at vi i revisjonsberetningen henleder oppmerksomheten på tilleggsopplysningene i regnskapet, eller, dersom slike tilleggsopplysninger ikke er tilstrekkelige, at vi modifiserer vår konklusjon om årsregnskapet. Våre konklusjoner er basert på revisjonsbevis innhentet inntil datoen for revisjonsberetningen. Etterfølgende hendelser eller forhold kan imidlertid medføre at selskapet ikke fortsetter driften.
- evaluerer vi den samlede presentasjonen, strukturen og innholdet, inkludert tilleggsopplysningene, og hvorvidt årsregnskapet representerer de underliggende transaksjonene og hendelsene på en måte som gir et rettviseende bilde.

Vi kommuniserer med dem som har overordnet ansvar for styring og kontroll blant annet om det planlagte omfanget av revisjonen og til hvilken tid revisjonsarbeidet skal utføres. Vi utveksler også informasjon om forhold av betydning som vi har avdekket i løpet av revisjonen, herunder om eventuelle svakheter av betydning i den interne kontrollen.

Uttalelse om andre lovmessige krav

Konklusjon om registrering og dokumentasjon

Basert på vår revisjon av årsregnskapet som beskrevet ovenfor, og kontrollhandlinger vi har funnet nødvendig i henhold til internasjonal standard for attestasjonsoppdrag (ISAE) 3000 «Attestasjonsoppdrag som ikke er revisjon eller forenklet revisorkontroll av historisk finansiell informasjon», mener vi at ledelsen har oppfylt sin plikt til å sørge for ordentlig og oversiktlig registrering og dokumentasjon av selskapets regnskapsopplysninger i samsvar med lov og god bokføringsskikk i Norge.

Oslo, 6. mars 2019
Deloitte AS

Alf-Anton Eid
statsautorisert revisor

PENNEO

Signaturene i dette dokumentet er juridisk bindende. Dokument signert med "Penneo™ - sikker digital signatur".
De signerende parter sin identitet er registrert, og er listet nedenfor.

"Med min signatur bekrefter jeg alle datoer og innholdet i dette dokument."

Alf Anton Eid

Statsautorisert revisor

Serienummer: 9578-5999-4-1237649

IP: 217.173.xxx.xxx

2019-03-06 11:34:55Z



Penneo Dokumentnøkkel: DNSMF-CEBJ4-PZ720-18V2K-2MEQL-7JE0M

Dokumentet er signert digitalt, med **Penneo.com**. Alle digitale signatur-data i dokumentet er sikret og validert av den datamaskin-utregnede hash-verdien av det opprinnelige dokument. Dokumentet er låst og tids-stemplet med et sertifikat fra en betrodd tredjepart. All kryptografisk bevis er integrert i denne PDF, for fremtidig validering (hvis nødvendig).

Hvordan bekrefter at dette dokumentet er originalen?

Adobe Reader, skal du kunne se at dokumentet er sertifisert av **Penneo e-signature service** <penneo@penneo.com>. Dette garanterer at innholdet i dokumentet ikke har blitt endret.

Det er lett å kontrollere de kryptografiske beviser som er lokalisert inne i dokumentet, med Penneo validator - <https://penneo.com/validate>